

# ВЛИЯНИЕ КРИЗИСА НА МНЕНИЕ И ПОВЕДЕНИЕ ВРАЧЕЙ, ФАРМАЦЕВТОВ И КОНЕЧНЫХ ПОТРЕБИТЕЛЕЙ

В фокусе второго выпуска FORUM-Q@— влияние финансово-экономического кризиса на мнение и поведение различных субъектов фармацевтического рынка — врачей, фармацевтов и конечных потребителей. Данные приведены на основе анализа блока вопросов о воздействии кризиса, включенных в анкеты исследований MEDI-Q «Мнение практикующих врачей» и PHARMA-Q «Мнение провизоров / фармацевтов» начиная с весны

2009 года, а также на основе ежеквартального всероссийского исследования TGI-Russia «Российский индекс целевых групп».

В отчете представлены следующие данные:

1) Мнение врачей и фармацевтов:

- изменение количества визитов пациентов к врачам и количества покупателей в аптеке;
- изменение количества выписанных и отпущенных льготных

препаратов;

- изменение частоты просьб выписать/порекомендовать более дешевые препараты, а также частоты назначений и рекомендаций более дешевых препаратов по собственной инициативе врачей и фармацевтов;

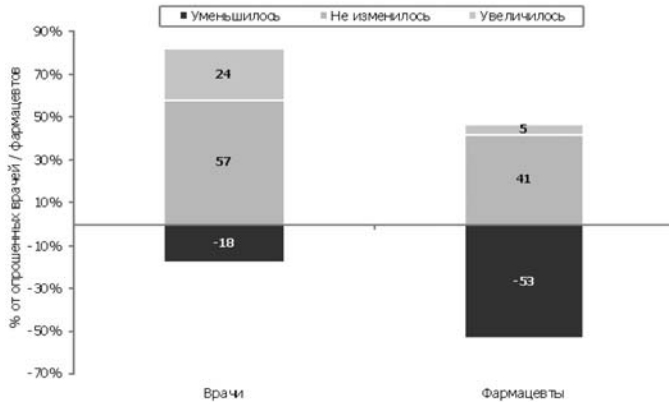
•изменение материального положения врачей и фармацевтов.

2) Мнение и поведение конечных потребителей лекарственных препаратов:

•оценка собственного материального состояния;

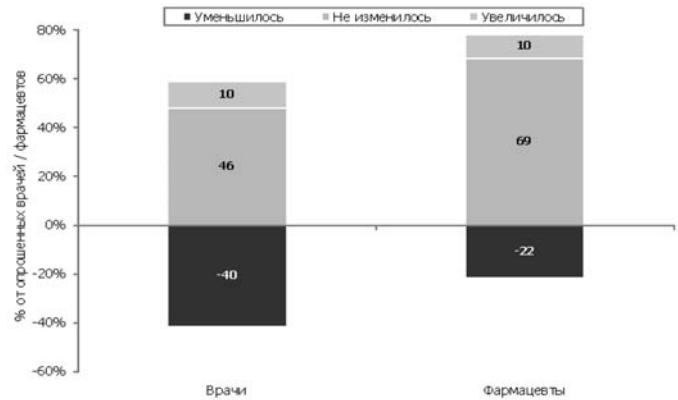
•неприемлемая стоимость препарата как причина изменения решения о покупке лекарственного средства.

## Изменение количества визитов пациентов к врачам и количества покупателей в аптеке в связи с финансово-экономическим кризисом



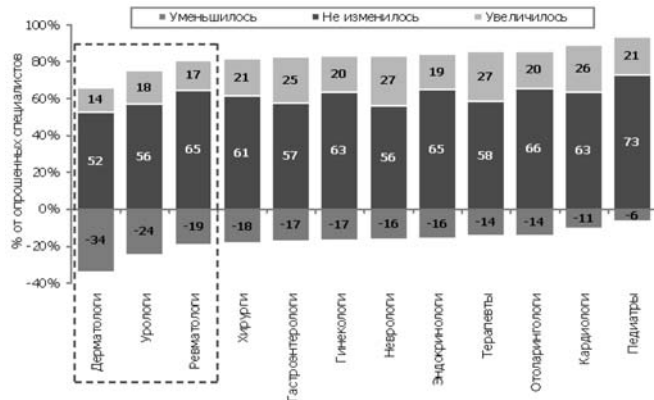
Источники: MEDI-Q «Мнение практикующих врачей» (врачи амбулаторной практики шести специальностей), PHARMA-Q «Мнение провизоров / фармацевтов, апрель 2009»

## Льготные препараты: изменение количества выписываемых препаратов врачами и отпускаемых препаратов фармацевтами



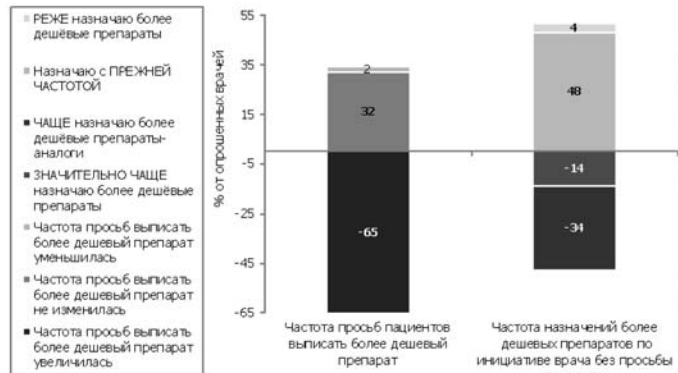
Источники: MEDI-Q «Мнение практикующих врачей, PHARMA-Q «Мнение провизоров / фармацевтов, апрель 2009»

## Изменение количества визитов пациентов к врачам разных специальностей в связи с финансово-экономическим кризисом



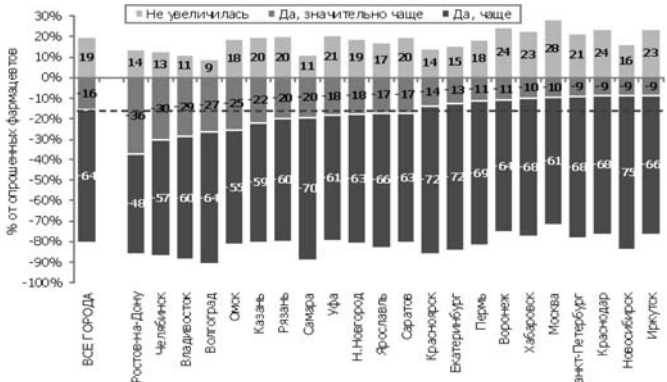
Источник: MEDI-Q «Мнение практикующих врачей», апрель 2009

## Частота просьб пациентов выписать более дешевый препарат и частота назначений врачами более дешевых препаратов по собственной инициативе



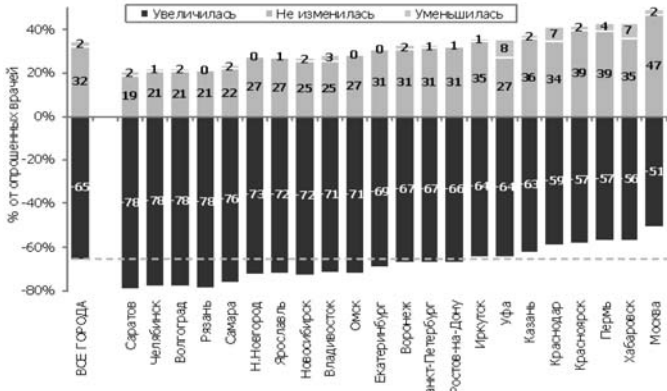
Источник: MEDI-Q «Мнение практикующих врачей», апрель 2009

## Частота просьб покупателей порекомендовать более дешевый препарат-аналог (синоним) за последние 6 месяцев в разных городах



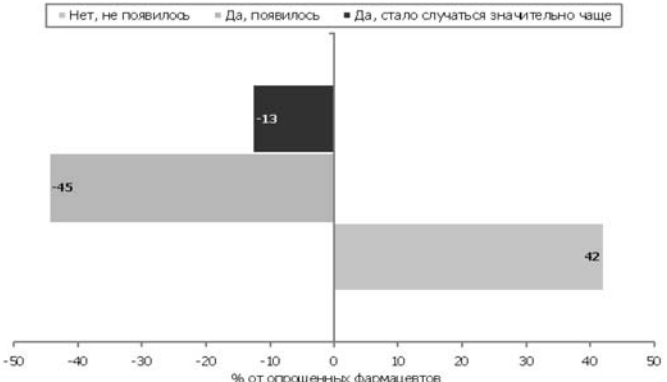
Источник: PHARMA-Q «Мнение провизоров / фармацевтов», апрель 2009

## Частота просьб пациентов выпisać более дешевый препарат-аналог (синоним) за последние 6 месяцев в разных городах



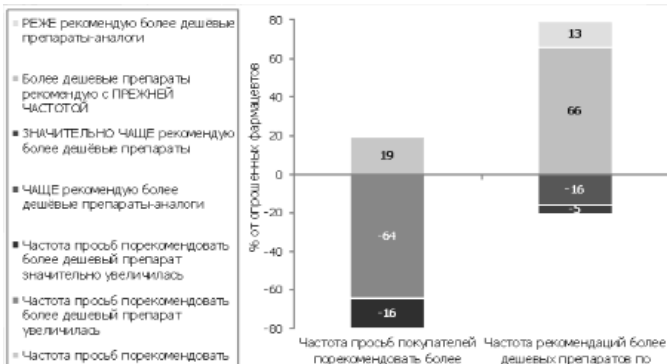
Источник: MEDI-Q «Мнение практикующих врачей», апрель 2009

## Появление случаев отсутствия в ассортименте аптеки препаратов, пользующихся повышенным спросом, в связи с финансово-экономическим кризисом в течение последних 6 месяцев



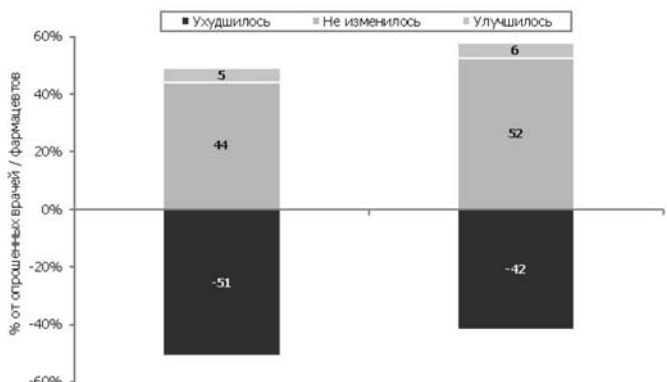
Источник: PHARMA-Q «Мнение провизоров / фармацевтов», апрель 2009

## Частота обращений покупателей к фармацевтам с просьбой порекомендовать более дешевый препарат и частота рекомендаций провизорами более дешевых препаратов по собственной инициативе



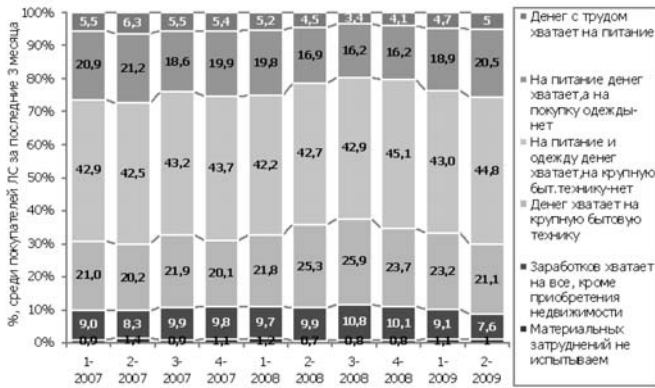
Источник: PHARMA-Q «Мнение провизоров / фармацевтов», апрель 2009

## Изменение материального положения врачей и фармацевтов в течение последних 6 месяцев



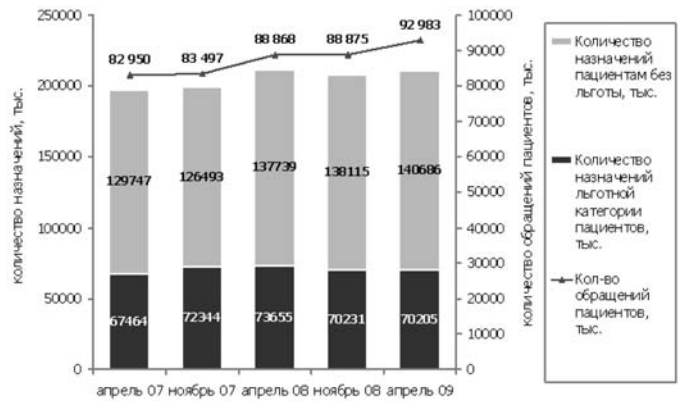
Источники: MEDI-Q «Мнение практикующих врачей», PHARMA-Q «Мнение провизоров / фармацевтов», Апрель 2009»

## Оценка покупателями лекарственных средств собственного материального состояния



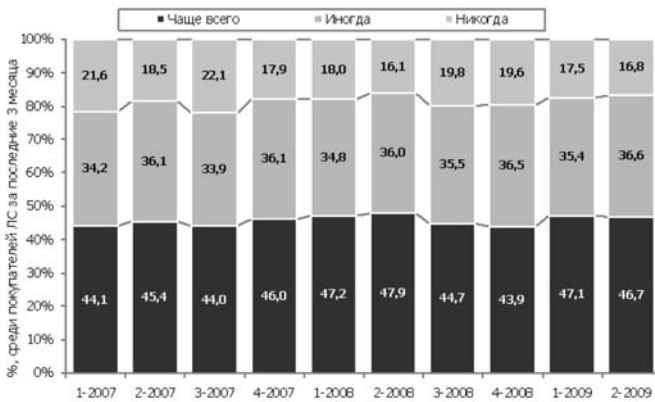
Источник: TGI-Russia, «Российский индекс целевых групп», 1 квартал 2007 — 2 квартал 2009

## Динамика потока назначений лекарственных препаратов и потока обращений пациентов в Москве



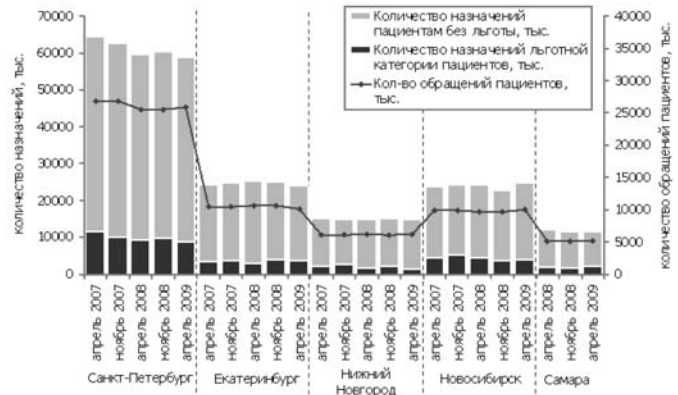
Источник: PrIndex «Мониторинг назначений лекарственных препаратов»

## Неприемлемая стоимость препарата как причина изменения решения о покупке лекарственного средства



Источник: TGI-Russia, «Российский индекс целевых групп», 1 квартал 2007 — 2 квартал 2009

## Динамика потока назначений лекарственных препаратов и потока обращений пациентов в других городах



Источник: PrIndex «Мониторинг назначений лекарственных препаратов»