

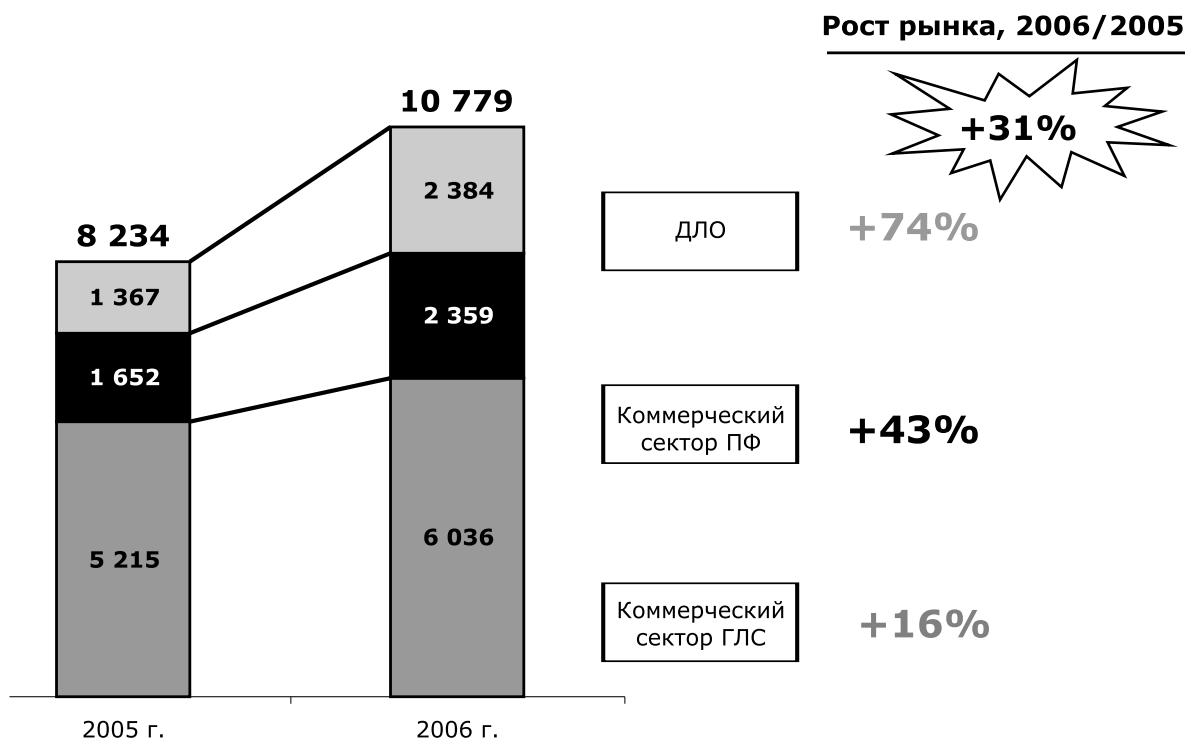
Ритейл из будущего

Взгляд из настоящего

27 марта 2007 года

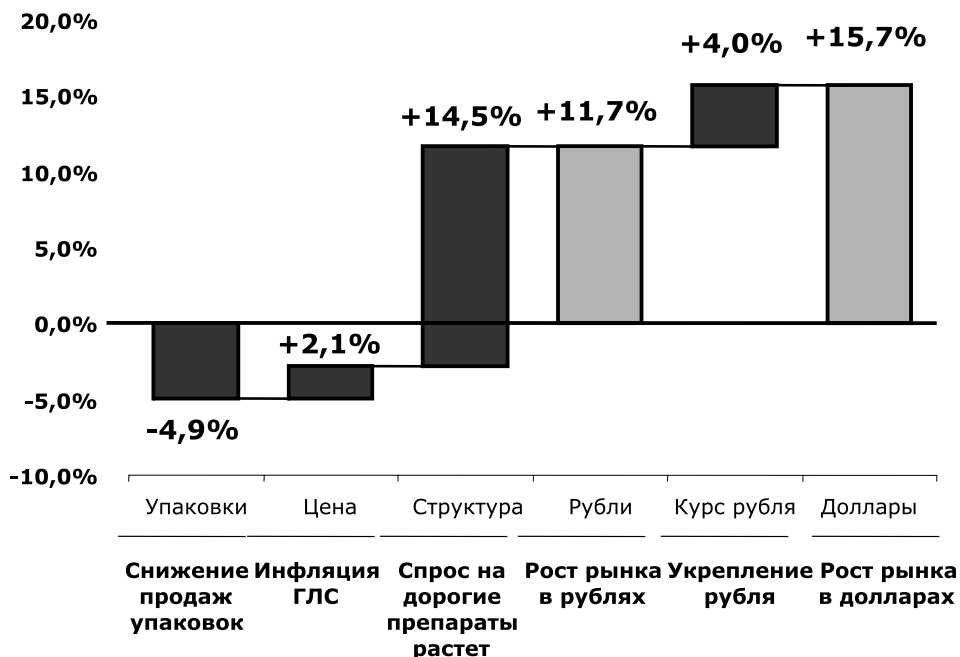
Спикер: Кузин Александр
Генеральный директор DSM Group
www.dsm.ru

Емкость аптечного рынка



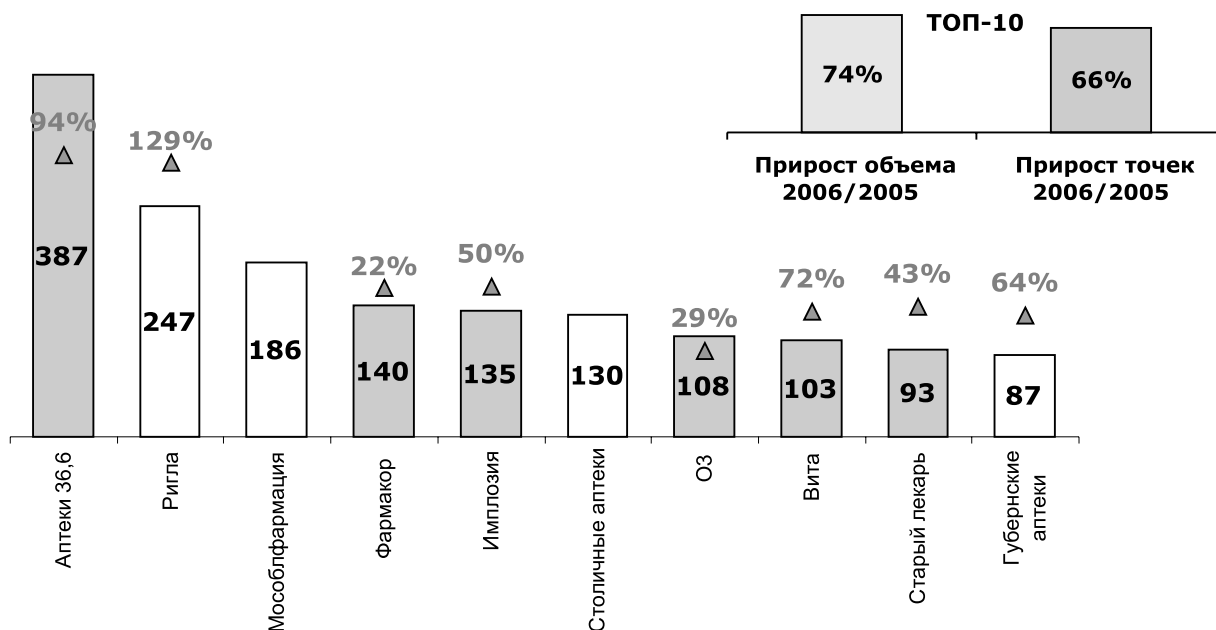
DSM Group «Ежемесячный розничный аудит фармацевтического рынка РФ».
СМК соответствует требованиям ISO9001:2000

На коммерческом рынке рост обусловлен изменением структуры потребления в пользу дорогих препаратов



Источник: DSM Group «Ежемесячный розничный аудит фармацевтического рынка РФ». СМК соответствует требованиям ISO 9001:2000

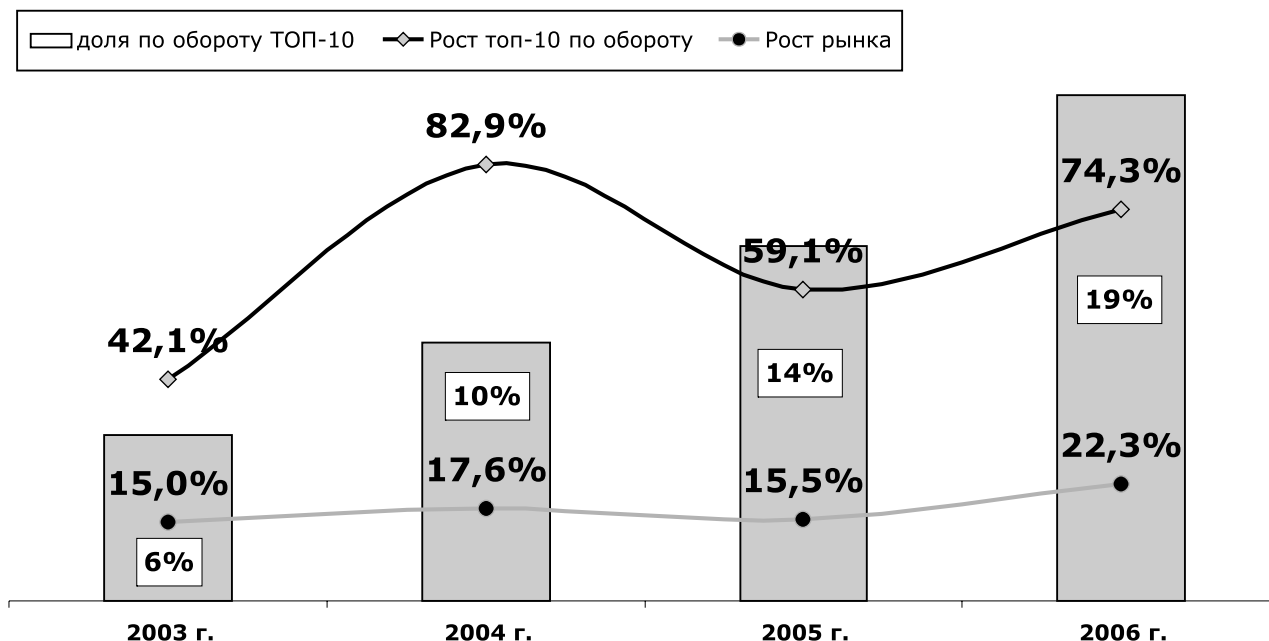
Аптеки 36,6 – №1 2006 года



Источник: DSM Group

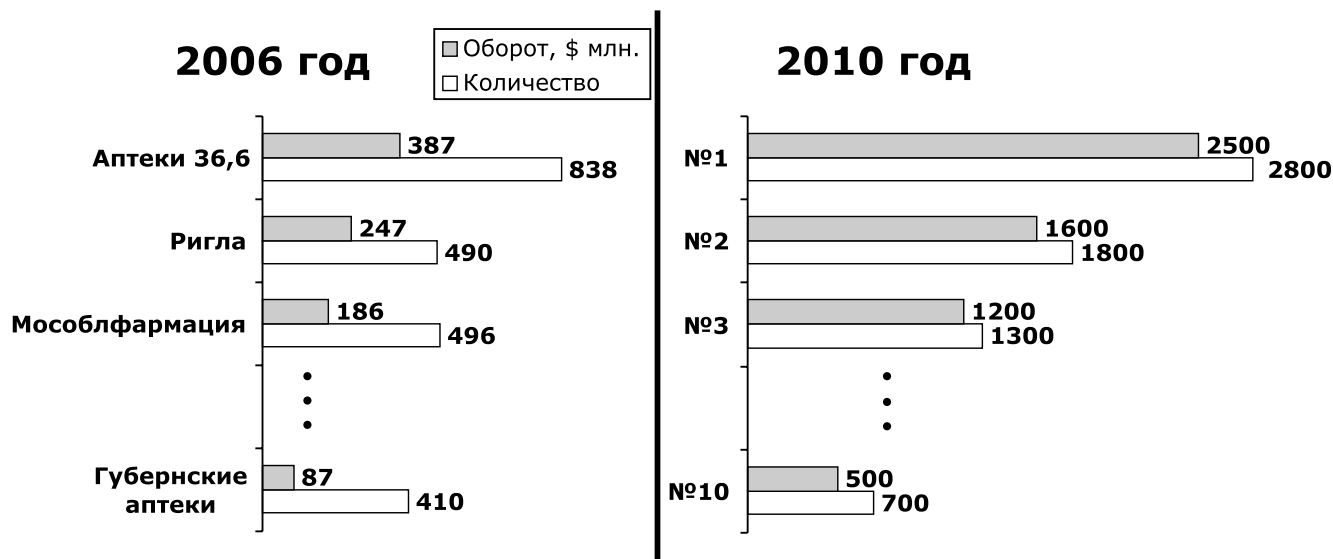
Примечание: приросты по "Мособлфармация" и "Столичные аптеки" не указаны, так как в 2005 году данные сети как единое юридическое лицо не работали

Сети растут быстрее аптечного коммерческого рынка более чем в 3 раза



Источник: DSM Group

Аптечная сеть 2010 года, доля лидера - 15% коммерческого рынка




Источник: DSM Group

АС, претендующие на статус НАЦИОНАЛЬНЫХ, представлены в 42 регионах

Аптечные сети:

36,6	Первая помощь
Фармакор	Здоровые люди
Ригла	Доктор Столетов




✓ Выделены регионы, где присутствуют АС, претендующие на статус национальных.

АС, претендующие на статус НАЦИОНАЛЬНЫХ, реально не конкурируют друг с другом на 90% территории России

Аптечные сети:

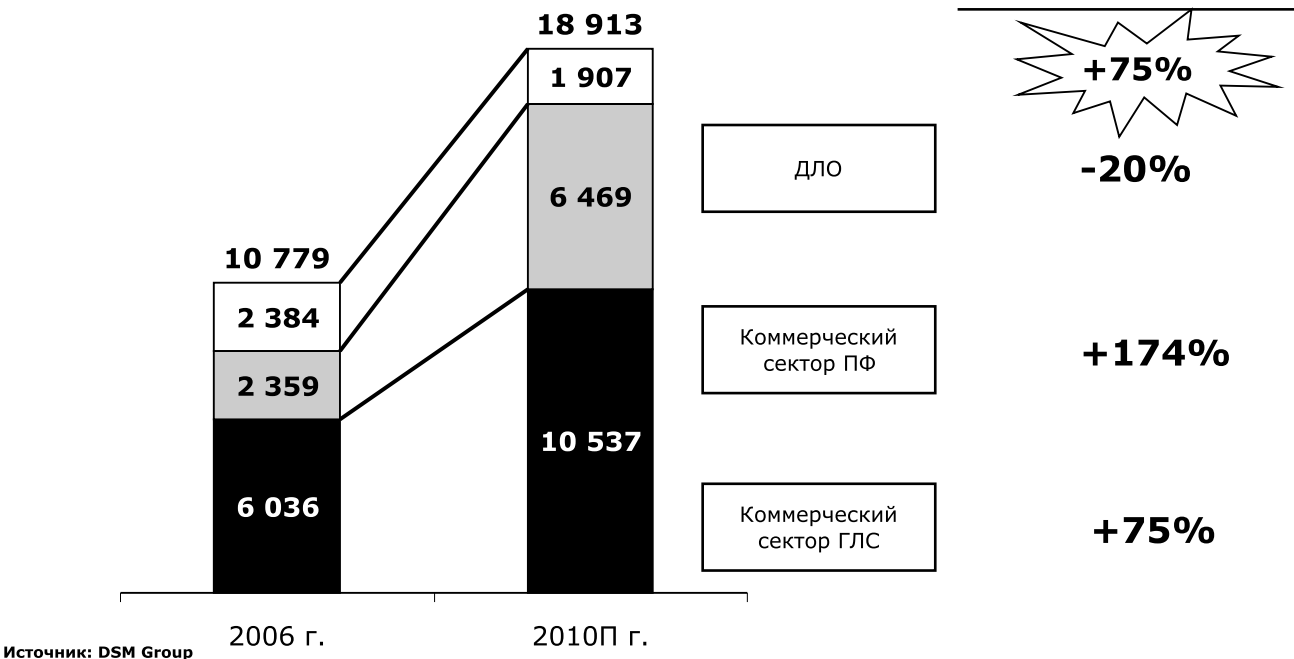
36,6	Первая помощь
Фармакор	Здоровые люди
Ригла	Доктор Столетов



✓ Выделены регионы, где в ТОП-5 либо не входят, либо входит только одна АС из претендующих на статус национальных.

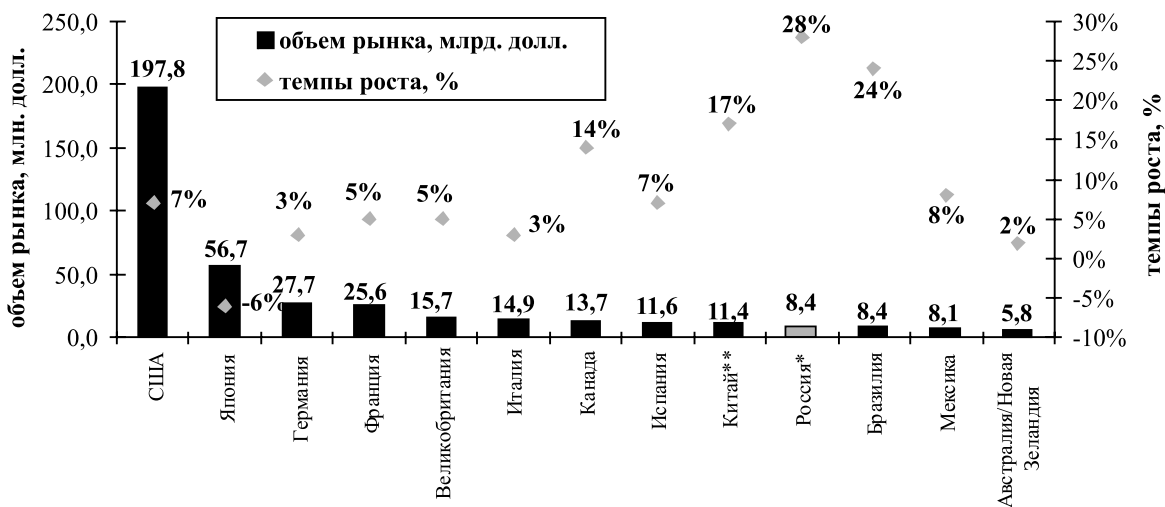
Будущее рынка за товарами красоты и здоровья

Рост рынка, 2010/2006



Российский розничный рынок лекарств №10 по емкости и №1 по темпам прироста среди крупнейших рынков мира

Объем розничного рынка ГЛС России и других стран мира (за 2006 год)



*Объем фармрынка России по данным DSM Group

**Китай за 2005 год

Источники:

IMS Health, DSM Group «Ежемесячный розничный аудит фармацевтического рынка РФ».